

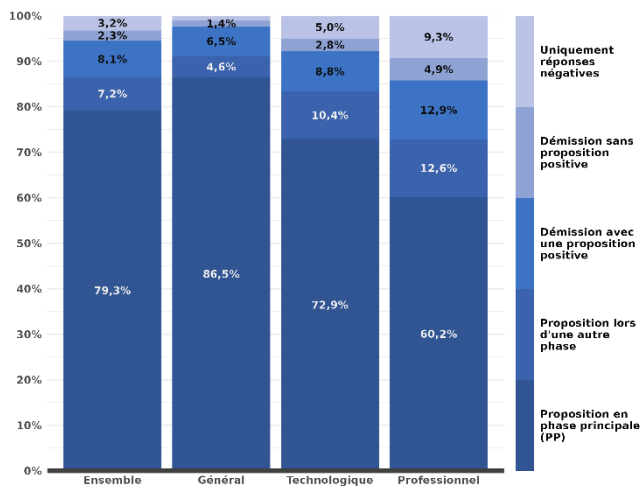
Parcoursup 2024 : les propositions d'admission dans l'enseignement supérieur

À l'issue de la campagne 2024, 94 % des néo-bacheliers inscrits sur Parcoursup ont reçu au moins une proposition d'admission et 82 % en ont accepté une, soit une légère diminution par rapport à 2023. Le nombre de néo-bacheliers présents sur la plateforme a augmenté plus fortement que le nombre total d'élèves de terminale (respectivement +2,6 % et +1,1 %). Par rapport à l'an passé, une plus grande part des candidats a reçu au moins une proposition durant les premiers jours de la phase d'admission (66,6 % soit +5 points, le premier jour de la phase principale). Par ailleurs, cette année l'enrichissement de l'offre de formation proposée sur Parcoursup s'est poursuivi (1 900 formations de plus y compris en apprentissage).

Plus de néo-bacheliers présents sur la plateforme

En 2023-2024, 688 700 élèves étudient en terminale en France, soit une hausse de 1,1 % en un an. Parmi eux, 648 000 se sont inscrits à la phase principale (PP) de Parcoursup (+1,9 %) et 593 000 de ces derniers ont obtenu le baccalauréat (+2,6 %). Dans ce contexte, la part de néo-bacheliers recevant au moins une proposition diminue légèrement (94,5 %, -0,7 point par rapport à 2023). Contrairement aux années précédentes, les néo-bacheliers professionnels sont ceux qui connaissent la plus forte diminution du taux de réponse favorable (85,8 %, -2,1 points). Cette part diminue aussi pour les néo-bacheliers technologiques (92,1 %, -1,1 point) et reste constante pour les néo-bacheliers généraux (97,7 %).

Répartition des néo-bacheliers selon les propositions reçues par phase et les démissions



Lecture : 79,3 % des bacheliers 2024 ont reçu une proposition dans le cadre de la PP.
Champ : Néo-bacheliers 2024 ayant confirmé au moins un vœu en phase principale
Source : Parcoursup, campagne 2024 – Traitement SiES

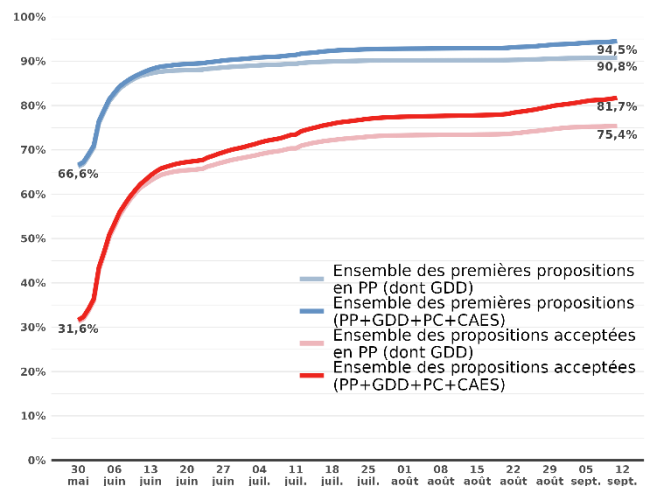
La part des néo-bacheliers technologiques avec une proposition uniquement en PP (y compris la gestion des désistements – GDD : phase permettant de redistribuer les places laissées vacantes à l'issue de la PP aux néo-bacheliers sans proposition) a crû de 0,4 point, tandis que celle des

néo-bacheliers généraux et professionnels se stabilise (+0,1 point chacun). Parallèlement, les démissions se sont repliées pour toutes les voies du baccalauréat (-0,4 point).

Plus de propositions le premier jour et durant la première semaine mais légèrement moins d'acceptation in fine

Au 1^{er} jour de la phase d'admission, 66,6 % des futurs bacheliers ont reçu une proposition, soit près de 4,9 points de plus qu'en 2023 et 31,6 % ont accepté une proposition ce même jour (+3,9 points). En une semaine, 81,5 % des néo-bacheliers ont reçu au moins une proposition et 50,9 % ont accepté une formation, contre respectivement 80,6 % et 49,7 % en 2023. À la fermeture de la plateforme, la part des néo-bacheliers ayant accepté une proposition toutes phases confondues, baisse par rapport à celle de 2023 (81,7 %, -0,8 point).

Part de candidats ayant reçu une proposition et devenir de celle-ci, selon la date de réception de la proposition



Lecture : le 14 juillet, 91,9 % des bacheliers 2024 avaient déjà reçu une proposition et 74,8 % accepteraient, à un moment ou un autre du processus, l'une des propositions faites avant cette date.

Champ : Néo-bacheliers 2024 ayant confirmé au moins un vœu en phase principale
Source : Parcoursup, campagne 2024 – Traitement SiES

Des propositions reçues plus rapidement...

Cette année, la phase principale a été plus longue (43 jours contre 37 en 2023) du fait du décalage du calendrier du baccalauréat. Lors de cette phase principale, les néo-bacheliers ont reçu en moyenne 5,8 propositions, soit une stabilisation par rapport à 2023 (+0,1). Plus précisément on observe une légère hausse du nombre de proposition chez les bacheliers généraux et technologiques, respectivement +0,2 et +0,1, et une baisse de -0,1 chez les bacheliers de la voie professionnelle. En moyenne, la première de ces propositions est arrivée légèrement plus tôt, au bout de 3,3 jours, soit 0,2 jour plus tôt que l'an dernier. Ce temps d'attente moyen avant la première proposition n'a pas diminué de façon homogène entre les 3 types de baccalauréat. On observe une baisse de 0,2 jour pour la voie générale et la voie technologique contre une hausse de 0,1 jour pour la voie professionnelle.

Situation des candidats ayant reçu au moins une proposition lors de la procédure principale (dont GDD)

Série du bac	Nombre moyen de propositions	Nombre moyen de jours avant la 1ère proposition	% de candidats recevant une proposition le premier jour	% de candidats acceptant une proposition	% de candidats acceptant une proposition faite le premier jour
Général	6,75	2,28	79,3%	87,9%	37,8%
Technologique	4,59	4,92	63,2%	76,4%	29,2%
Professionnel	2,98	5,84	54,5%	65,5%	24,8%
Ensemble	5,76	3,35	72,4%	82,3%	34,1%

Lecture : En moyenne, les bacheliers généraux ont attendu 2,3 jours avant de recevoir leur première proposition. Ils en ont reçu 6,8 en moyenne.

Champ : Néo-bacheliers 2024 ayant reçu une proposition en phase principale
Source : Parcoursup, campagne 2024 – Traitement SIES

... et une part d'acceptation stable en phase principale

Parmi les néo-bacheliers ayant reçu une proposition lors de la phase d'admission principale, la part de ceux qui l'ont reçue le premier jour a augmenté (72 %, +5,5 points), mais celle des néo-bacheliers qui l'ont reçue et acceptée *in fine* est restée inchangée (82 %). Pour les néo-bacheliers professionnels cette part a légèrement diminué (- 0,4 point), contrairement aux néo-bacheliers généraux et technologiques pour qui cette part a légèrement augmenté, respectivement de 0,1 point et 0,6 point.

Répartition des propositions acceptées selon la phase de formulation du vœu

	Phase principale en %	dont GDD en %	Phase complémentaire en %	Apprentissage en %	CAES en %	Total	Part de boursiers en %
Licence	93,1	5,3	6,1	0,0	0,7	175 933	25,6
LAS	95,5	9,1	4,0	-	0,5	16 593	23,8
PASS	99,0	8,2	0,8	-	0,3	22 765	22,5
BUT	95,5	5,9	1,3	2,7	0,4	48 114	23,1
BTS	82,6	6,1	4,0	12,1	1,1	99 700	32,6
CPGE	98,6	6,1	1,3	-	0,1	39 786	12,4
Ecoles d'ingénieurs	98,2	2,1	1,6	0,0	0,1	18 994	9,4
Ecoles de commerce	96,6	0,4	3,2	0,1	0,1	12 490	6,4
DE sanitaire et social	96,9	14,8	0,5	0,5	2,1	25 027	25,8
Autres formations	85,7	3,9	4,4	8,2	1,7	25 844	21,4
Ensemble	92,1	6,0	3,9	3,2	0,8	485 246	24,1

Lecture : 92,1 % des bacheliers ayant accepté une proposition l'avaient formulé au cours de la phase principale.

Champ : Néo-bacheliers 2024 ayant confirmé au moins un vœu en phase principale
Source : Parcoursup, campagne 2024 – Traitement SIES

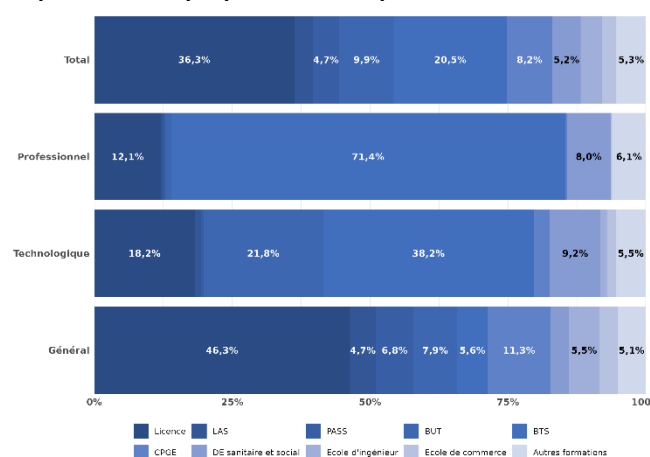
En 2024, 485 000 néo-bacheliers ont accepté une formation sur Parcoursup (+8 700). Cette augmentation ne s'observe pas pour les formations en écoles d'ingénieur, les diplômes d'État (DE) sanitaire et les BTS, qui perdent respectivement 5 600, 4 100 et 300 acceptations de néo-bacheliers par rapport à 2023. Comme l'année dernière, un peu plus de 9 acceptations sur 10 l'ont été en phase d'admission

principale : 92,1 %, soit +0,2 point en un an. Le recours aux procédures d'ajustement des vœux post-bac comme la gestion des désistements (GDD), les commissions d'accès à l'enseignement supérieur (CAES), ou la phase complémentaire, est resté au même niveau que l'an passé. Parmi les candidats ayant fait au moins un vœu (hors apprentissage) en phase principale, 24,3 % ont aussi validé un vœu en apprentissage, soit 1,2 point de plus qu'en 2023, mais la part des acceptations en apprentissage est restée stable (3,2 %, -0,2 point).

La répartition des formations acceptées n'a pas changé

Les licences sont toujours les formations les plus choisies et acceptées (36,3 %), suivies par les BTS (20,5 %) et les BUT (9,9 %). Plus de sept bacheliers professionnels sur dix (71,4 %) et près de quatre bacheliers technologiques sur dix (38,2 %) choisissent un BTS. Ces derniers sont 21,8 % à accepter un BUT, filière choisie par 7,9 % des bacheliers généraux.

Répartition des propositions acceptées selon la formation



Lecture : 36,3 % des formations acceptées sont des licences.

Champ : Néo-bacheliers 2024 ayant confirmé au moins un vœu en phase principale
Source : Parcoursup, campagne 2024 – Traitement SIES

Cette année, un néo-bachelier sur cinq (20,4 %) a accepté une proposition hors de son académie, en considérant l'Île-de-France (Paris, Versailles et Créteil) comme une seule académie. Cette part est stable par rapport à l'année dernière (-0,2 point). La part de néo-bacheliers boursiers mobiles est également stable par rapport à l'année 2023 (16,4 %, -0,1 point).

Brice MOITEAUX MESR-SIES

Cette note présente les indicateurs relatifs aux propositions d'admission dans l'enseignement supérieur et leurs acceptations par les candidats pour la rentrée 2024. Elle porte exclusivement sur 592 731 candidats qui ont obtenu leur baccalauréat cette année en France et ont confirmé au moins un vœu sur Parcoursup en phase principale (y c. CNED et ROM). Sont donc exclus, les néo-bacheliers qui n'ont fait que des vœux en apprentissage (20 500) ou durant la phase complémentaire (700). Cette note s'accompagne d'indicateurs complémentaires en annexes.

Source : Parcoursup, campagne 2024, extraction au 13/09/2024, Traitement SIES

Pour en savoir plus : « Parcoursup 2024 : Les vœux des lycéens à l'entrée dans l'enseignement supérieur », [Note Flash n°11](#) mai 2024