

Dossier de présentation  
30 septembre 2024

# Parcoursup : bilan de la procédure d'admission 2024

Parcoursup

[parcoursup.gouv.fr](https://parcoursup.gouv.fr)

 [@parcoursup\\_info](https://twitter.com/parcoursup_info)

  [@parcoursupinfo](https://www.instagram.com/parcoursupinfo)

[etudiant.gouv.fr](https://etudiant.gouv.fr)

  [@etudiant.gouv](https://www.facebook.com/etudiant.gouv)

[esr.gouv.fr](https://esr.gouv.fr) — [education.gouv.fr](https://education.gouv.fr)

# Sommaire

# 1.

Parcoursup 2024 : les chiffres clés ..... **p. 4**

# 2.

Le baromètre Parcoursup : une dynamique d'amélioration en continu perçue positivement par les usagers ..... **p. 10**

# 3.

Des réponses plus rapides et plus nombreuses pour offrir du choix et réduire le temps d'attente ..... **p. 14**

# 4.

Parcoursup agit pour l'égalité d'accès et de réussite dans l'enseignement supérieur ..... **p. 20**


# 5.

Vers Parcoursup 2025 ..... **p. 24**

# 1. Parcoursup 2024 : les chiffres clés

# Le baromètre Parcoursup : une amélioration continue perçue positivement par les usagers

## Un accompagnement au lycée qui s'accroît au fil des années



**74% des lycéens**

ont bénéficié d'un accompagnement par  
leur lycée **lors de la formulation des vœux**  
(+ 5 % par rapport à 2023)

**54% des lycéens**

ont bénéficié d'un accompagnement par  
leur lycée **lors des réponses des formations**  
(+ 5 % par rapport à 2023)

## Des services proposés par la plateforme qui contribuent également à améliorer l'accompagnement

Le nouveau site d'entraînement a largement  
contribué à rassurer les lycéens :



**82% des lycéens**

déclarent avoir été rassurés sur le fonctionnement  
de Parcoursup **grâce au site d'entraînement**

**87% des candidats**  
ont apprécié les vidéos tuto

## Des progrès qui sont reconnus par de plus en plus d'élèves



**59% des lycéens**

considèrent que la procédure Parcoursup  
**est transparente**


(+ 10% par rapport à 2023)

**77% des lycéens**

estiment **qu'elle est claire**

(+ 2 points par rapport à 2023)

## Parcoursup est considéré comme un facilitateur d'avenir pour les élèves



**76% des lycéens**

estiment que Parcoursup

**a facilité leur entrée dans l'enseignement supérieur**

(+ 2 points par rapport à 2023)

**71% des candidats**

considèrent que Parcoursup

**a facilité l'élaboration de leur projet**

(+ 2 points par rapport à 2023)

# Des réponses plus rapides et plus nombreuses pour offrir du choix et réduire le temps d'attente



**4,2 millions de propositions**

d'admission formulées aux candidats  
(+ 3,4 % de propositions par rapport à 2023)

Les candidats qui ont reçu des propositions  
ont reçu en moyenne

**5,1 propositions**

## Focus sur les lycéens de terminale :



**598 435 lycéens**

ont reçu au moins une proposition  
(92,8 % d'entre eux)

**5,7 propositions d'admission**

(nombre moyen de propositions reçues par les lycéens  
en ayant reçu au moins une)

**76,4 % des lycéens**

avaient déjà reçu au moins une proposition  
au bout des 6 jours

Une satisfaction vis-à-vis des réponses  
des formations en constante progression  
depuis 2021 :

**78 % des lycéens**

sont satisfaits des réponses reçues  
(+ 2 points par rapport à 2023)

La satisfaction vis-à-vis des délais  
de réponse reste quasi-stable,  
à un bon niveau :

**72 % des lycéens**

sont satisfaits des délais de réponse  
(- 1 point par rapport à 2023)

# Parcoursup, une plateforme qui agit pour l'égalité d'accès et de réussite dans l'enseignement supérieur



**90,9%**  
des lycéens boursiers ont reçu  
une proposition d'admission

**17 577 lycéens**  
pour lesquels le taux boursier a été décisif  
dans leur admission (14 580 en 2023)



**95,6%** des lycéens engagés dans une cordée de la réussite et qui ont fait part de leur engagement ont reçu au moins une proposition d'admission (+ 2,8 points par rapport au reste de la population lycéenne de terminale)

## Des places prioritaires pour les bacheliers technologiques et professionnels dans les filières courtes

**Bacheliers technologiques**

**50%**  
des bacheliers technologiques ayant confirmé un vœu en IUT ont reçu une proposition d'admission en BUT

**Bacheliers professionnels**

**75%**  
des bacheliers professionnels ayant confirmé un vœu en STS ont reçu une proposition d'admission pour un BTS

**Oui-Si : 26 000 étudiants vont bénéficier d'un dispositif d'aide à la réussite**



# L'accompagnement personnalisé des candidats



**18 894**  
candidats ont saisi  
l'accompagnement de la CAES\*

**134**  
bacheliers sont encore accompagnés  
par les CAES à la fin de la procédure

\*commission d'accès à l'enseignement supérieur

## Des services d'assistance reconnus par les lycéens (étude CSA 2024)



**87%**  
de satisfaction  
pour les vidéos  
tuto



**81%**  
de satisfaction  
pour les comptes  
sociaux



**76%**  
de satisfaction  
pour les  
tchats/Live



**71%**  
pour la  
messagerie contact



**65%**  
pour le  
numéro vert

2.

Le baromètre

Parcoursup :

une dynamique

d'amélioration

en continu perçue

positivement

par les usagers

Comme chaque année, une étude d'opinion a été réalisée par un institut de sondage indépendant (Institut CSA) auprès des lycéens inscrits sur Parcoursup. Elle permet d'avoir un retour direct de leur part sur la manière dont s'est déroulée la session 2024 et les nouveautés mises en place pour améliorer et simplifier la démarche.

Cette nouvelle édition du baromètre 2024 confirme une dynamique positive sur de nombreux indicateurs. Les dispositifs d'accompagnement et les outils améliorent l'expérience et le déroulé de la procédure pour les jeunes. Les améliorations apportées à la plateforme sont de plus en plus reconnues par les lycéens. Ils considèrent ainsi la plateforme comme un véritable outil pour préparer et construire leur projet d'orientation.

## Orientation : l'accompagnement des élèves progresse lors de ce moment clé de la vie lycéenne

Comme en 2023, on observe que le sujet de l'orientation post bac se prépare tôt chez les lycéens qui, pour la plupart, entament leurs réflexions sur le projet d'orientation post bac avant la terminale (74%). Ils sont même 42% (+ 2 points) à commencer à y réfléchir en seconde, voire avant.

Dans la première phase de la procédure Parcoursup consacrée à la formulation des vœux, une très large majorité des élèves a bénéficié d'un temps d'échange ou d'un accompagnement au sein de leur établissement (88%, stable).

Lors de la construction du projet d'orientation, **le professeur principal (ou référent de la classe) est également un acteur de plus en plus incontournable pour les lycéens (64%, + 3 points).**

En termes de ressources et de dispositifs les plus utiles dans le cadre de la construction de leur projet d'orientation, **les lycéens mettent en avant le site [parcoursup.gouv.fr](https://parcoursup.gouv.fr) et sa carte des formations (62%, + 5 points depuis 2023 et + 8 points depuis deux ans)** ainsi que les Journées Portes Ouvertes (JPO) organisées par les établissements supérieurs (58%, + 2 points depuis 2023 et + 17 points en trois ans).

Les JPO étant de plus en plus utiles aux lycéens dans la construction de leur projet d'orientation futur, ils sont de plus en plus nombreux à avoir fait la démarche de s'y rendre cette année **(70%, + 3 points depuis 2023 et + 14 points depuis 2022).**

Au final, 65% des lycéens estiment avoir été suffisamment accompagnés en matière d'orientation durant leur parcours au lycée, un chiffre en nette amélioration par rapport à l'an passé (+ 5 points).

# Un accompagnement sur la plateforme Parcoursup qui s'accroît au fil des années

Après la phase de recherche et de construction de son projet d'orientation vient la phase d'inscription et de formulation des vœux sur Parcoursup. Pour ces deux étapes fondamentales, une très large majorité des élèves a bénéficié d'un accompagnement au sein de son établissement (84%, stable).

L'accompagnement proposé par les établissements, que ce soit pour la phase d'inscription et de création du dossier ou pour la phase de formulation et de confirmation des vœux, se sont globalement mieux passés que ce que les élèves avaient pu anticiper. Dans le détail :

→ **pour la phase d'inscription et de création du dossier, 60% (+ 4 points) des élèves concernés considèrent que cet accompagnement s'est mieux passé que ce qu'ils avaient pu anticiper.** Une tendance à la hausse qui se confirme avec une hausse de 4 points depuis 2023 et de 9 points depuis 2021 ;

→ **pour la phase de formulation et de confirmation des vœux, ce sont 57% (+ 5 points) des élèves concernés qui considèrent que cet accompagnement s'est mieux passé que ce qu'ils avaient pu anticiper.**

Les lycéens ont également à leur disposition un large panel d'outils, en particulier :

→ **Le nouveau site d'entraînement** mise à disposition des candidats pour les aider à mieux appréhender le fonctionnement de Parcoursup : si son utilisation est encore limitée pour une première année de lancement, **ses effets bénéfiques sont indéniables pour les élèves utilisateurs.** En effet, 82% d'entre eux considèrent que le site d'entraînement les a rassurés sur le fonctionnement de la phase d'admission de Parcoursup. **Un outil qui sera mis en avant auprès des élèves pour désamorcer le stress et les angoisses liés à la procédure.**

→ **La plateforme Parcoursup et sa carte des formations sont jugées très positivement par les lycéens avec des indicateurs en nette hausse sur cette vague soulignant une amélioration de la performance de ces outils.** La plateforme et la carte des formations sont ainsi considérées comme de plus en plus utiles pour fournir des informations sur des formations (83%, stable) ; aider à identifier des formations correspondant aux recherches (79%, + 4 points) ; aider à choisir des formations sur lesquelles faire un vœu (77%, 5 points) ou encore aider à identifier des formations auxquelles les lycéens n'avaient pas forcément pensé de prime abord (51%, + 4 points).

# Des améliorations appréciées par les élèves

Les efforts menés pour rendre la procédure plus claire (77 %, + 2 points), plus fiable (67 %, + 5 points), plus personnalisée (62 %, + 7 points), plus transparente (59 %, + 10 points) ou encore plus juste (37 %, + 6 points) sont remarqués par les lycéens.

La procédure reste perçue comme stressante pour une grande partie des candidats (83 %), ce qui est sans doute inhérent à une période de choix et de transition entre les années au lycée et la découverte de l'enseignement supérieur. Pour autant, l'expérience de la procédure Parcoursup s'est plutôt mieux passée que prévu pour 42 % des élèves, un indicateur en forte hausse de 6 points depuis 2023 et de 13 points depuis 2022.

**En conclusion, Parcoursup est largement perçu comme favorisant l'entrée dans l'enseignement supérieur (76 %, + 2 points) et l'élaboration du projet d'orientation (71 %, + 2 points) des élèves de la promotion 2023-2024.** Les lycéens des filières professionnelles sont particulièrement sensibles à ce dernier point sur l'aide à l'orientation (79 %).

# Des élèves toujours satisfaits de leurs réponses à l'issue de la procédure

→ **Au moment crucial des réponses des formations, 54 % (+ 5 points) des élèves bénéficient d'un accompagnement de la part du professeur principal**, un indicateur qui ne cesse de progresser (+ 7 points depuis 2022).

→ Au final, **la quasi-totalité des élèves a accepté une proposition d'admission** dans une formation (96 %), un chiffre toujours aussi élevé que stable au fil des années. Et une large partie d'entre eux se déclarent satisfaits par les réponses obtenues (78 %, + 2 points). Un indicateur en hausse de 8 points depuis 2021 et qui retrouve presque son niveau initial de 2020.

→ Du côté des délais, **une majorité des élèves se déclarent satisfaits du délai dans lequel ils ont reçu leurs propositions d'admission** (72 %, -1 point), un indicateur que l'on peut considérer comme quasi-stable après une nette progression entre 2021 et 2023 (+ 9 points).

3.

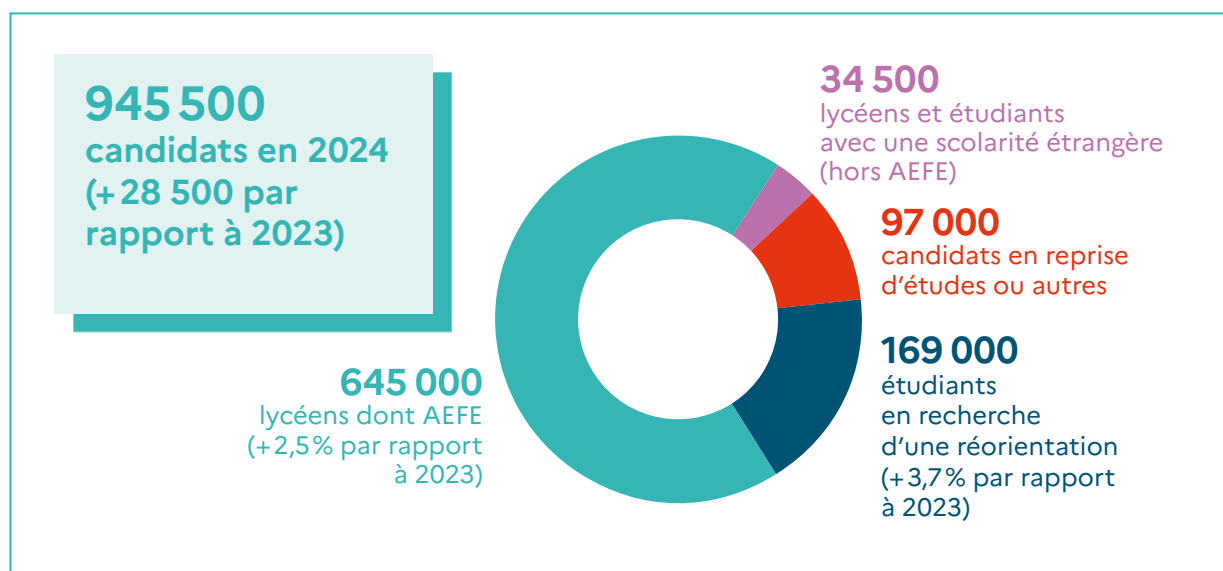
Des réponses  
plus rapides  
et plus nombreuses  
pour offrir  
du choix et réduire  
le temps d'attente

# Une phase d'admission qui offre plus de propositions, plus vite pour réduire le temps d'attente des lycéens

La dynamique enclenchée pour réduire le délai d'attente des candidats et le stress induit s'est accélérée en 2024.

## Plus de candidats sur Parcoursup en 2024

La plateforme Parcoursup, qui propose 24 000 formations, est attractive : la phase principale a concerné **945 500 candidats en 2024**, soit 28 500 candidats de plus qu'en 2023.



## Plus de propositions d'admission reçues par les candidats et plus vite

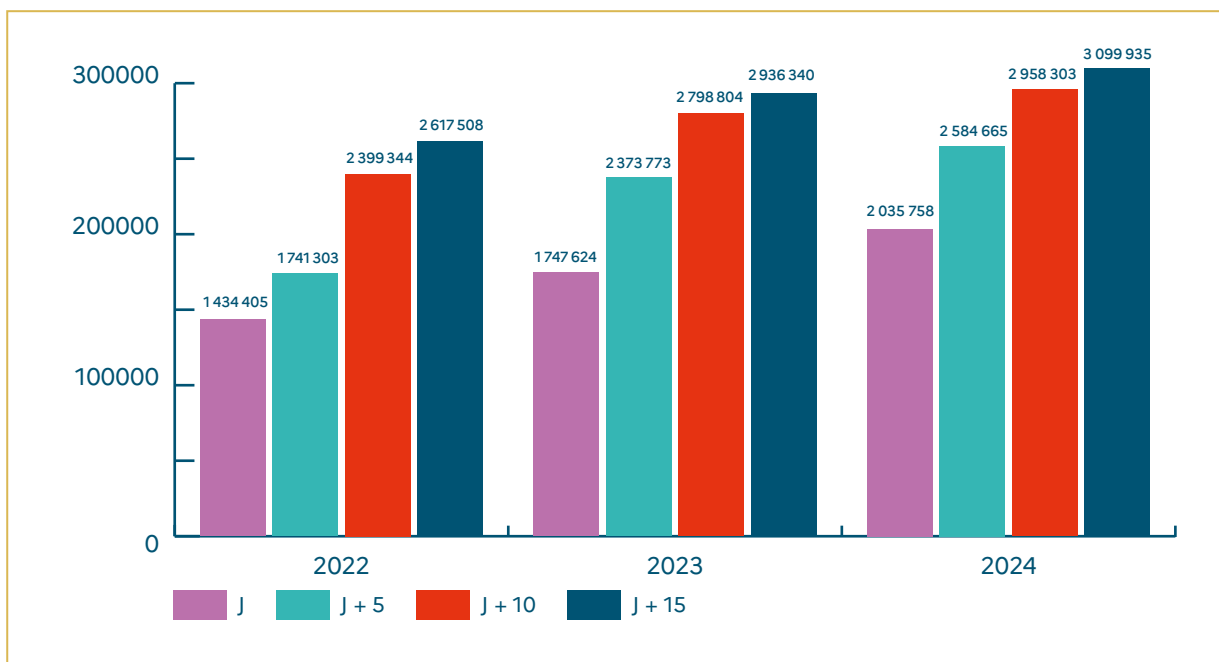
En 2024, les formations ont fait près de 4,2 millions de propositions d'admission aux candidats, soit une progression de 3,4% par rapport à 2023.

Ces propositions sont arrivées plus rapidement : dès le 1<sup>er</sup> jour de la phase d'admission, 2,4 millions de propositions d'admission ont été envoyées aux candidats, soit +18% par rapport à 2023 et au 6<sup>e</sup> jour, la plateforme avait envoyé 9,2% de propositions d'admission de plus qu'en 2023 à la même date.

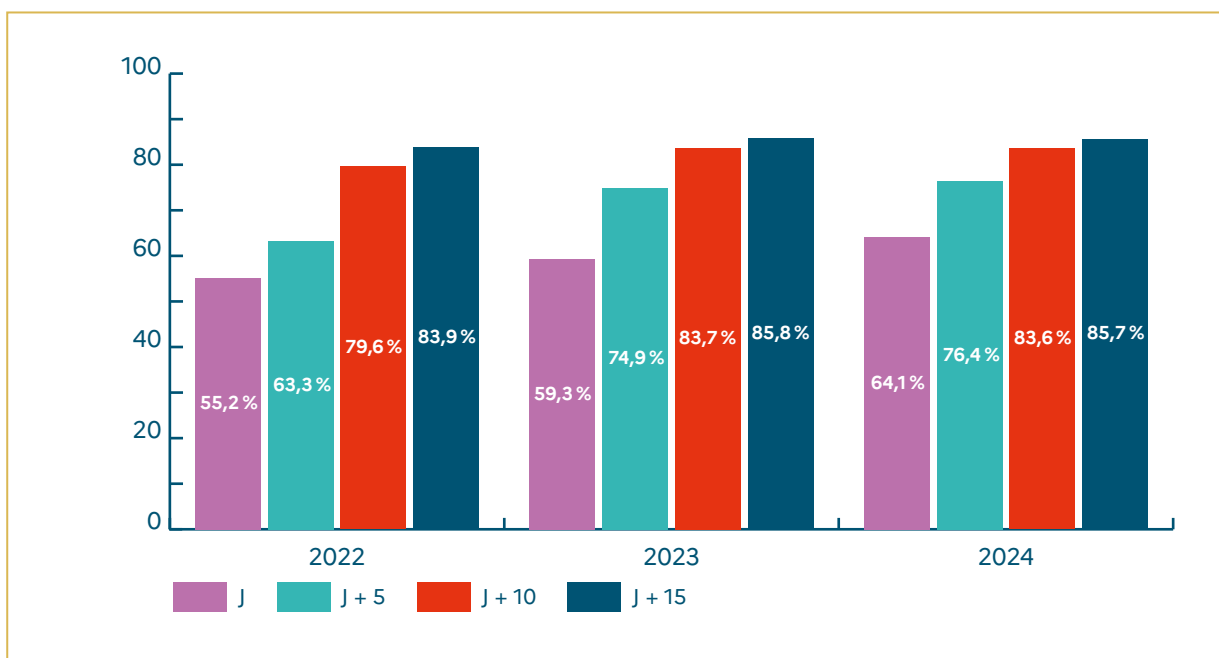
En moyenne, les candidats ont donc moins attendu qu'en 2023 pour obtenir une proposition d'admission : pour les lycéens en particulier, moins d'une semaine après le début de Parcoursup, plus de trois-quarts d'entre eux avaient déjà reçu au moins une proposition d'admission.

**Ces évolutions ont été appréciées par les lycéens puisque selon l'étude CSA 2024 : 72% des lycéens sont satisfaits du délai dans lequel ils ont reçu leurs propositions d'admission.**

## Évolution du nombre cumulé de propositions d'admission envoyées aux lycéens entre 2022 et 2024



## Évolution de la part des lycéens qui ont reçu au moins une proposition d'admission entre 2022 et 2024



Cette accélération du processus a ainsi permis aux lycéens de concilier leurs choix de poursuite d'études supérieures et la préparation de leurs principales épreuves de baccalauréat, regroupées cette année à la mi-juin.



## **Le nombre moyen de propositions reçus par chaque candidat est supérieur à 5**

En moyenne, les candidats ayant reçu au moins une proposition en reçoivent 5,1. Cette moyenne est même un peu supérieure pour les lycéens (5,7), qui représentent plus de 2/3 des candidats inscrits en 2024.

### **Nombre moyen de propositions reçues par les candidats (toutes catégories confondues) en ayant eu au moins une :**

- 2023 : 5
- 2024 : 5,1

### **Nombre moyen de propositions reçues par les lycéens en ayant eu au moins une :**

- 2023 : 5,5
- 2024 : 5,7

# Davantage de lycéens et d'étudiants en réorientation ont accepté une proposition d'admission

## **Pour l'ensemble des candidats**

Sur l'ensemble des candidats inscrits sur Parcoursup en 2024, 820 000 d'entre eux ont reçu une ou plusieurs propositions d'admission, soit 86,7% d'entre eux. 650 000 candidats ont accepté une proposition d'admission, **soit 79,2%** de ceux qui ont reçu une proposition d'admission.

## **Pour les lycéens, y compris ceux scolarisés dans les lycées français à l'étranger (AEFE)**

À la fin de la session 2024, ils sont 598 435 lycéens à avoir reçu au moins une proposition, soit 10 000 de plus qu'en 2023. Dans un contexte de forte hausse de la démographie lycéenne cette année, le taux de proposition s'établit cette année à 92,8%, un peu en retrait par rapport à 2023 compte tenu de la forte progression de la démographie lycéenne cette année.

- **382 167 bacheliers généraux** ont reçu au moins une proposition d'admission, soit 96,8%
- **87 289 bacheliers professionnels** ont reçu au moins une proposition d'admission, soit 82,4%
- **128 203 bacheliers technologiques** ont reçu au moins une proposition d'admission, soit 89,5%

501 651 lycéens ont accepté une proposition d'admission cette année (soit 83,8% des lycéens qui en ont reçu une).

### **Pour les étudiants en réorientation**

**142 654 étudiants en réorientation ont reçu au moins une proposition d'admission, soit 84,2% d'entre eux, chiffre moins élevé qu'en 2023 mais supérieur à 2022.**

Ils sont 89 272 à avoir accepté une proposition (soit 62,6% des étudiants qui en ont reçu une). Ce taux d'acceptation est moins important que celui des lycéens car de nombreux étudiants formulent des « vœux de précaution » sur Parcoursup en attendant leurs résultats de première année de la formation dans laquelle ils étudient déjà. Pour mémoire, ils sont près d'un quart à avoir indiqué avoir un autre projet que Parcoursup lorsqu'ils ont confirmé leurs vœux en avril 2024.

### **Des propositions autant acceptées qu'en 2023 avec une satisfaction en progression**

Obtenues plus rapidement, les propositions donnent satisfaction aux lycéens. Elles sont globalement aussi bien acceptées qu'en 2023, année de référence.

#### **Taux d'acceptation des candidats (toutes catégories confondues)**

→ 2023 : 79,1%

→ 2024 : 79,2%

#### **Taux d'acceptation des lycéens**

→ 2023 : 83,6%

→ 2024 : 83,8%

Selon l'étude CSA 2024, **78% des lycéens manifestent leur satisfaction à l'égard des formations dans lesquelles ils ont été acceptés, une hausse de 2 points par rapport à 2023. Près de la moitié (43%) en sont même très satisfait.**



## Focus sur l'accompagnement des CAES

Depuis le début du mois de juillet, dans toutes les académies, les commissions d'accès à l'enseignement supérieur (CAES) ont été activées pour accompagner les candidats qui en faisaient la demande depuis leur dossier Parcoursup afin de les aider à trouver une formation pour la rentrée.

En 2024, **18 984 candidats qui n'avaient pas reçu de proposition d'admission ont saisi durant l'été la CAES de leur académie pour être accompagnés.** Cette démarche volontaire a été encouragée dès le début de l'été par une information personnalisée adressée à tous les candidats sans proposition d'admission : mailings individuels ; campagnes d'appels individualisés en juillet, août et à la rentrée.

Les candidats ayant sollicité la CAES ont, pour l'essentiel d'entre eux, trouvé une solution soit via la CAES soit via la phase complémentaire ou ont quitté la plateforme de leur initiative. Ils ont aussi pu poursuivre d'autres projets : pour mémoire, en 2024, 195 000 lycéens et étudiants avaient indiqué en confirmant leurs vœux avoir simultanément d'autres projets d'insertion dans la vie active, de formation hors Parcoursup ou d'études à l'étranger.

**À l'issue de la procédure Parcoursup 2024, 134 bacheliers étaient encore accompagnés par les CAES qui restent mobilisées jusqu'à la mi-octobre pour leur proposer une solution.** Parmi ces 134 bacheliers, 18 % sont des bacheliers technologiques et un peu plus de  $\frac{3}{4}$  sont des bacheliers professionnels. Pour une part de ces bacheliers professionnels, un accompagnement spécifique a été mis en place (le « parcours ambition emploi ») par leur lycée en lien avec le réseau des missions locales.

# 4. Parcoursup agit pour l'égalité d'accès et de réussite dans l'enseignement supérieur

# Un soutien effectif à l'accès des lycéens boursiers à l'enseignement supérieur

L'application de taux boursiers prévus par la loi ORE du 8 mars 2018 permet de faire progresser le nombre de lycéens boursiers admis dans l'enseignement supérieur et de contribuer ainsi à la diversité sociale dans l'ensemble des formations disponibles, y compris les plus sélectives.

Pour l'année 2024, la part des lycéens boursiers qui ont reçu une proposition d'admission se stabilise au niveau atteint depuis 2020, soit neuf lycéens boursiers sur 10.

On estime à près de 17 577 le nombre de lycéens boursiers pour lesquels les taux boursiers ont été décisifs dans leur admission en 2024. Ces lycéens se sont inscrits dans une formation pour laquelle ils n'auraient vraisemblablement pas eu de proposition en phase principale sans l'application des taux minimum de boursiers.

- 12 607 formations sont concernées par l'application des taux boursiers.
- 144 548 lycéens boursiers ont reçu au moins une proposition d'admission, soit 90,9% d'entre eux.
- 118 615 lycéens boursiers ont accepté une proposition d'admission, soit 82,6% d'entre eux.

Les projets de mobilité des lycéens boursiers sont également soutenus *via* l'aide à la mobilité Parcoursup de 500 € mise en place *via* le réseau des œuvres universitaires pour ceux d'entre eux qui souhaitent s'inscrire dans une formation située hors de leur académie de résidence. **17 230 futurs étudiants éligibles ont sollicité cette aide** dont l'octroi leur a été signalé directement dans leur dossier et *via* des messages individualisés de manière à favoriser l'accès aux droits et lutter contre le non-recours.

## Les cordées de la réussite : une efficacité qui se confirme pour l'accès à l'enseignement supérieur



Les Cordées de la réussite visent à faire de l'accompagnement à l'orientation un réel levier d'égalité des chances. Elles ont pour objectif de lutter contre l'autocensure et de susciter l'ambition scolaire des élèves par un accompagnement de la classe de 4<sup>e</sup> au lycée et jusqu'à l'enseignement supérieur.

La mobilisation de l'ensemble des acteurs, collèges, lycées, établissements d'enseignement supérieur et académies a permis la poursuite du développement de ce dispositif en 2024 : près de 35 788 lycéens inscrits sur Parcoursup ont participé à une Cordée de la réussite, soit une progression de 10% par rapport à la précédente session.

Par ailleurs, cette année, près de 40% (36% en 2023) des formations sous statut étudiant ont indiqué aux candidats vouloir tenir compte de ces parcours dans leur examen des candidatures.

En 2024, parmi les lycéens qui ont participé à une Cordée de la réussite durant leur scolarité au lycée et qui ont souhaité que cette caractéristique figure dans leur dossier, **95,6% d'entre eux ont reçu une proposition. Ces lycéens ont un avantage important : leur taux de proposition d'admission est sensiblement supérieur au reste de la population lycéenne de terminale (+ 2,8 points d'écart).**

Dans le détail, ce gain est particulièrement important pour les lycéens issus de la voie professionnelle avec un **écart positif de près de 6 points** par rapport aux autres lycéens de cette voie n'ayant pas été inscrits en cordées. **Ce gain est également notable pour les lycéens de la voie technologique avec + 3,7 points ; il est de + 1,4 point pour les lycéens de la voie générale.**

## Des leviers au service de la réussite de tous

La réussite étudiante passe notamment par une meilleure orientation en permettant aux étudiants d'accéder aux formations où ils réussissent le mieux. L'application des taux minimaux de bacheliers professionnels et technologiques pour augmenter leurs possibilités d'accéder aux filières professionnalisantes va dans ce sens et se poursuit en 2023.

### **26 000 candidats accompagnés par un dispositif d'aide à la réussite (Oui-Si)**

Dans les universités pour l'essentiel, des dispositifs d'aide à la réussite (Oui-Si) sont mis en place par les équipes pédagogiques pour soutenir la réussite étudiante. Ils prennent des formes variées : tutorat individuel ou collectif ; renforcements disciplinaires ou méthodologiques ; extension de la durée d'études.

Ces dispositifs bénéficient principalement à des néo-bacheliers (près de 60 %) mais aussi à des étudiants qui se réorientent (23 %) ou encore des candidats qui reprennent leurs études (15 %).

### **L'accès des bacheliers professionnels en STS : ¾ des lycéens professionnels reçoivent une proposition d'admission en STS**

La politique volontariste des quotas de bacheliers professionnels pour l'accès aux BTS s'applique cette année à plus de 5 152 formations.

Pour cette année 2024 :

→ 91 129 bacheliers professionnels ont confirmé **au moins un vœu en STS**.

→ 68 570 bacheliers professionnels ont reçu **au moins une proposition en STS**, soit 75,2 % d'entre eux.

→ 37 839 bacheliers professionnels **ont accepté une proposition d'admission en STS**, soit 55,1%.

Le niveau du taux d'acceptation des lycéens professionnels (par rapport au taux de proposition) doit être mis en relation avec les opportunités d'insertion en emploi au niveau bac qui leur sont accessibles (formations en apprentissage ; insertion directe dans l'emploi).

**À noter :** grâce à l'action engagée dans les établissements scolaires pour favoriser l'orientation des lycéens professionnels qui souhaitent poursuivre des études supérieures, on observe que parmi les 43 122 lycéens professionnels ayant bénéficié d'un avis positif pour la poursuite d'études supérieures en BTS de leur conseil de classe de Terminale, **93% ont reçu une proposition d'admission en STS**.

### **L'accès des bacheliers technologiques en BUT : plus de la moitié des bacheliers technologiques reçoivent une proposition en BUT**

Sauf dérogation justifiée par une absence réelle de vivier, un taux minimal de 50% de bacheliers technologiques apprécié à l'échelle de l'IUT a été fixé dans 813 formations par les autorités académiques au terme d'une concertation avec les présidents d'université et directeurs d'IUT.

Pour cette année 2024 :

→ 82 875 bacheliers technologiques ont confirmé **au moins un vœu en BUT**.

→ 41 459 bacheliers technologiques ont reçu **au moins une proposition en IUT**, soit 50 % d'entre eux.

→ 21 408 bacheliers technologiques **ont accepté une proposition d'admission en IUT**, soit 51,6% d'entre eux.

# 5. Vers Parcoursup 2025



# Une démarche d'amélioration continue de Parcoursup

La plateforme Parcoursup poursuit son cycle d'amélioration continue, en prenant en compte les retours des usagers : lycéens, étudiants, parents d'élèves, équipes pédagogiques des lycées, responsables de formation post bac, services des académies et partenaires ministériels.

Les résultats du baromètre 2024 de l'Institut CSA constituent à cet égard un encouragement à poursuivre cette méthode.

Dans ce cadre, parce que la consultation des lycéens est un levier essentiel pour répondre aux attentes qu'ils expriment et améliorer le service qui leur est apporté, une consultation en ligne a été conduite avec l'appui de la Direction Interministérielle de la Transformation Publique (DITP) auprès de l'ensemble des élèves de Terminale inscrits sur la plateforme en 2024.

Cette consultation visait à recueillir l'avis des lycéens sur les informations à apporter pour les aider dans leur réflexion et leur choix de vœux et améliorer la transparence et la compréhension des critères d'admission des formations.

Dans la continuité de cette consultation et avec les enseignements du baromètre de l'Institut CSA, des améliorations seront apportées pour la session 2025, poursuivant ainsi le cycle qui a permis, d'année en année, de réduire le stress inhérent à cette étape de transition entre la scolarité au lycée et la vie étudiante.

Ces améliorations s'organiseront autour de 3 axes :

**Axe 1 : En lien avec le ministère de l'éducation nationale, renforcer l'accompagnement à l'orientation afin d'aider les lycéens et leur famille à préparer leur projet d'orientation tout au long du lycée**

**Axe 2 : Rendre l'examen des candidatures plus transparent pour aider les lycéens dans la compréhension du processus d'admission et les aider tant à faire des choix éclairés qu'à anticiper les résultats de l'examen des candidatures**

**Axe 3 : Améliorer encore l'efficacité de la phase principale pour réduire l'attente des candidats et le stress induit**





RÉPUBLIQUE  
FRANÇAISE

*Liberté  
Égalité  
Fraternité*

[parcoursup.gouv.fr](https://parcoursup.gouv.fr)

 [@parcoursup\\_info](https://twitter.com/parcoursup_info)

  [@parcoursupinfo](https://www.instagram.com/parcoursupinfo)

[etudiant.gouv.fr](https://etudiant.gouv.fr)

  [@etudiant.gouv](https://www.facebook.com/etudiant.gouv)

[esr.gouv.fr](https://esr.gouv.fr) — [education.gouv.fr](https://education.gouv.fr)